







MENS TEAM FINALS

No.	Name	FED							Ind. Score	Ind. Rank	Team Score	Team Rank
				VT 1	VT 2							
Finland												
1	TUUHA Tomi	FIN	13.600	0.000	13.300	15.800	15.600	12.800	0.000	55.500	25	
2	TANSKANEN Jani	FIN	13.750	13.800	13.600	14.850		12.550	14.300	82.850	3	
3	KOIVUNEN Riku	FIN	13.350	13.700	13.500	14.700		13.400	13.750	82.400	4	
4	TORKKEL Olli	FIN	0.000	0.000	15.200	0.000		0.000	12.200	27.400	40	
5	KUUSELA Ilkka	FIN	13.100	12.800	0.000	12.450		12.950	13.600	64.900	21	
			40.700	40.300	42.300	45.350		39.150	41.650		249.450	1
Iceland												
6	KRISTMANNSSON Viktor	ISL	13.700	11.800	12.050	14.600		13.550	13.250	78.950	10	
7	KRISTMANNSSON Róbert	ISL	12.850	12.450	11.600	15.000	14.600	13.000	13.100	78.000	11	
8	GUNNARSSON Ólafur	ISL	12.300	5.550	0.000	13.950	13.200	0.000	11.050	42.850	31	
9	JOCHUMSSON Ingvar Ágúst	ISL	12.250	0.000	11.750	14.050	13.300	12.900	10.750	61.700	23	
10	ALEXANDERSSON Rúnar	ISL	0.000	13.750	13.900	0.000		13.700	0.000	41.350	34	
			38.850	38.000	37.700	43.650		40.250	37.400		235.850	5
Norway												
11	JANSEN Espen	NOR	12.750	12.950	14.050	14.100	13.500	13.800	14.150	81.800	7	
12	HANCHE-OLSEN Joachim	NOR	13.350	13.200	13.500	14.800		13.800	13.300	81.950	6	
13	FJELD Lars Jorgen	NOR	12.950	12.250	12.400	13.700		12.700	10.600	74.600	17	
14	LARSEN Daniel	NOR	0.000	11.950	0.000	14.650	13.850	12.950	0.000	39.550	35	
15	DAHL HANSEN Runar	NOR	12.500	0.000	12.100	0.000		0.000	12.450	37.050	36	
			39.050	38.400	39.950	43.550		40.550	39.900		241.400	3
Scotland												
16	COX Adam	SCO	14.100	12.250	13.250	14.850		14.450	13.100	82.000	5	
17	MACKIE Andrew	SCO	13.300	12.700	11.050	13.650		12.350	11.650	74.700	16	
18	CHALK Christopher	SCO	11.550	11.400	11.400	12.950		12.300	10.850	70.450	20	
19	KEATINGS Daniel	SCO	14.700	15.250	13.650	15.050		14.650	14.100	87.400	1	
			42.100	40.200	38.300	43.550		41.450	38.850		244.450	2
Sweden												
20	HAGELIN Patrik	SWE	12.600	11.350	13.800	14.050		11.950	12.350	76.100	15	
21	TEHLER Elof	SWE	14.000	9.100	12.550	15.150	14.350	13.050	12.450	76.300	13	
22	MANNERVIK Oskar	SWE	12.900	9.850	11.550	13.250		12.650	11.550	71.750	19	
			39.500	30.300	37.900	42.450		37.650	36.350		224.150	7
Wales												
23	MULLET Nathan	WAL	13.300	9.850	13.400	14.600	13.650	12.150	12.850	76.150	14	
24	HENNESSEY Matthew	WAL	0.000	11.250	12.850	14.000		11.200	12.150	61.450	24	
25	PURNELL Clinton	WAL	13.150	0.000	13.200	14.550	13.800	12.500	0.000	53.400	26	
26	HOOPEN Gwylim	WAL	12.750	13.000	13.150	13.800		12.600	11.900	77.200	12	
27	ROTHE Alex	WAL	12.550	12.200	0.000	0.000		0.000	10.600	35.350	38	
			39.200	36.450	39.750	43.150		37.250	36.900		232.700	6
Northern Ireland												
28	COSGRAVE Matthew	NIR	13.750	13.550	13.250	14.750	13.750	13.600	12.050	80.950	8	
29	CARSON Luke	NIR	12.950	10.600	12.700	14.650	13.700	12.650	10.850	74.400	18	
			26.700	24.150	25.950	29.400		26.250	22.900		155.350	8
Faroe Islands												
30	MORTENSEN Fróði	FAR	11.650	0.000	10.350	0.000		0.000	0.000	22.000	41	
31	EIRIKSFOSS Óssur Debes	FAR	12.050	0.000	10.400	13.250		0.000	0.000	35.700	37	
32	DAM Rósing	FAR	12.350	0.000	6.100	12.200	13.050	10.750	0.000	41.400	33	
33	HARRYSON Gutti	FAR	10.450	0.000	10.900	13.250	13.000	0.000	0.000	34.600	39	
34	ØSTER Høgni R.	FAR	0.000	0.000	0.000	13.000	13.400	0.000	6.400	19.400	42	
			36.050	0.000	31.650	39.500		10.750	6.400		124.350	10
Ireland												
35	RELLIS Geoff	IRL	12.350	0.000	10.350	13.150	13.700	11.800	0.000	47.650	28	
36	O'CONNOR Chris	IRL	11.650	9.250	10.400	12.350		11.150	7.800	62.600	22	
37	CAFFREY Rory	IRL	0.000	9.700	9.800	12.000	12.900	12.200	0.000	43.700	30	
			24.000	18.950	30.550	37.500		35.150	7.800		153.950	9
Isle of Man												
38	HEDGES Alex (Guest)	IOM	13.050	9.650	11.450	14.000	12.900	11.850	11.400	71.400	Guest	
39	SMITH Joe (Guest)	IOM	12.900	0.000	10.800	12.800	14.800	10.950	0.000	47.450	Guest	
			25.950	9.650	22.250	26.800		22.800	11.400		118.850	Guest
Denmark												
40	VAMMEN Helge	DEN	13.650	13.400	13.250	15.300	14.150	13.900	13.800	83.300	2	
41	SØNDERGAARD Mikkel	DEN	11.600	11.250	0.000	0.000		11.450	11.350	45.650	29	
42	MAAGAARD Jakob	DEN	0.000	11.550	11.100	13.600		11.950	0.000	48.200	27	
43	PURGE Florin	DEN	13.300	12.450	14.100	13.900	13.300	12.300	13.050	79.100	9	
44	LEE HANSEN Mathias	DEN	12.550	0.000	14.950	14.150		0.000	0.000	41.650	32	
			39.500	37.400	42.300	43.350		38.150	38.200		238.900	4

WOMENS TEAM FINALS

No.	Name	FED	VT		UB	BB	MB	Ind. Score	Ind. Rank	Team Score	Team Rank
			VT1	VT2							
Denmark											
100	HULGAARD Mette	DEN	13.350	12.100	10.750	11.200	10.450	45.750	18	127.375	9
101	FURU Mia	DEN	0.000		0.000	0.000	0.000	0.000	45		
102	ANDERSEN Lærke	DEN	11.900		9.050	9.500	9.950	40.400	24		
103	KIRK Mathilde	DEN	12.950		7.700	10.175	10.400	41.225	23		
Finland											
104	URVIKKO Annika	FIN	13.550	13.400	9.500	12.600	12.150	47.800	7	142.175	5
105	JUJÄRVI Anniina	FIN	12.300	13.250	0.000	11.375	11.800	35.475	27		
106	AURI Heini	FIN	13.000	12.450	9.550	12.450	11.350	46.350	17		
107	LÄHDE Sannamari	FIN	13.050		11.150	10.700	12.000	46.900	13		
Iceland											
108	GUDMUNDSDOTTIR Dóra Sigurt	ISL	12.650		8.250	11.750	11.150	43.800	21	138.975	6
109	STEINDORSDDOTTIR Harpa Dög	ISL	0.000		9.750	11.250	0.000	21.000	40		
110	KJARTANSDOTTIR Thordis Helg	ISL	12.800		7.250	0.000	10.850	30.900	33		
111	TRYGGVADOTTIR Sigrún Dís	ISL	12.600		0.000	11.975	12.300	36.875	25		
112	HERMANNSDOTTIR Thelma Rut	ISL	13.150	13.300	10.200	12.650	12.350	48.350	6		
Norway											
113	HANSSON Kathrine	NOR	12.950	11.950	12.200	12.375	13.050	50.575	3	147.350	1
114	HANSSON Julie	NOR	13.050	13.000	11.400	11.500	11.600	47.550	11		
115	OSTAD Sandra	NOR	13.350		10.600	11.725	12.100	47.775	8		
116	SANDOV Caroline	NOR	13.300		9.900	11.650	12.850	47.700	10		
Scotland											
117	WHITE Emma	SCO	13.650	13.300	11.050	14.100	13.500	52.300	1	146.450	3
118	REGAN Amy	SCO	12.700		8.600	11.775	0.000	33.075	30		
119	SMITH Mollie	SCO	0.000		0.000	11.200	12.700	23.900	36		
120	LEIGH Hannah	SCO	12.900		9.900	11.725	11.950	46.475	15		
121	RAMAGE Holly	SCO	12.100		10.000	0.000	12.450	34.550	28		
Sweden											
122	CARLSSON Agnes	SWE	13.350	12.750	0.000	12.775	0.000	26.125	35	144.100	4
123	PIZZIGNACCO Stephanie	SWE	0.000		11.300	0.000	2.000	13.300	41		
124	LINDEVALL Emma	SWE	12.700	12.100	11.250	11.525	10.100	45.575	19		
125	NILSSON Linn	SWE	12.850		11.450	11.900	12.500	48.700	4		
126	WANSTRÖM Michelle	SWE	12.850		11.450	11.400	12.050	47.750	9		
Wales											
127	MERCER Bethan	WAL	12.500		11.900	12.350	11.900	48.650	5	147.100	2
128	HOGG Jessica	WAL	12.100	11.750	10.350	11.250	12.750	46.450	16		
129	KUSZ Alicia	WAL	0.000		10.150	0.000	0.000	10.150	43		
130	GROUT Francesca	WAL	12.650	12.650	0.000	11.250	12.150	36.050	26		
131	BEDDOE Lizzie	WAL	13.000		12.350	12.600	13.250	51.200	2		
Northern Ireland											
132	GORMAN Emma	NIR	0.000		0.000	11.500	0.000	11.500	42	135.700	7
133	WALLACE Rebecca	NIR	13.000		10.000	12.050	11.600	46.650	14		
134	HAND Alanna	NIR	12.750		8.150	12.200	11.100	44.200	20		
135	MATTHEWS Alice	NIR	11.950	12.200	10.350	0.000	0.000	22.300	38		
136	MCKENNA Charlotte	NIR	0.000		0.000	11.650	10.900	22.550	37		
Faroe Islands											
137	TOFTEGAARD Kristina	FAR	12.050	11.200	0.000	0.000	9.750	21.800	39	83.600	10
138	HØJGAARD Silja	FAR	12.300	11.550	0.000	8.900	10.300	31.500	32		
139	HOYDAL Brim H.	FAR	11.650		0.000	8.800	9.850	30.300	34		
140	DURHUUS Elinborg T.	FAR	0.000		0.000	0.000	0.000	0.000	45		
Ireland											
141	JOHNSTON Grainne	IRL	13.000		9.900	12.150	12.150	47.200	12	134.250	8
142	O'DRISCOLL Aimee	IRL	12.350	12.150	8.850	10.450	11.300	42.950	22		
143	JOHNSTON Zoe	IRL	0.000		9.300	0.000	0.000	9.300	44		
144	GARRETT Shannon	IRL	10.300		0.000	11.950	10.850	33.100	29		
145	WEDEL Sarah	IRL	11.600		0.000	10.100	11.250	32.950	31		
Isle of Man											
146	CURRAN Olivia	IOM	0.000		0.000	0.000	0.000	0.000	Guest		

* Team Penalty

Final - Floor

Name	Fed	Score	Score	Pen	Total	Place
28 COSGRAVE Matthew	NIR	4.700	9.275		13.975	1
19 KEATINGS Daniel	SCO	5.300	8.500		13.800	2
6 KRISTMANSSON Viktor	ISL	4.900	8.850		13.750	3
21 TEHLER Elof	SWE	5.100	8.500		13.600	4
1 TUUHA Tomi	FIN	4.900	8.375		13.275	5
2 TANSKANEN Jani	FIN	5.000	8.050		13.050	6
16 COX Adam	SCO	5.700	7.700	0.4	13.000	7
40 VAMMEN Helge	DEN	5.000	7.775		12.775	8

Final - Pommel

Name	Fed	Score	Score	Pen	Total	Place
28 COSGRAVE Matthew	NIR	4.800	8.875		13.675	1
12 HANCHE-OLSEN Joachin	NOR	4.700	8.875		13.575	2
40 VAMMEN Helge	DEN	5.300	8.125		13.425	3
19 KEATINGS Daniel	SCO	5.400	7.500		12.900	4
2 TANSKANEN Jani	FIN	5.100	7.375		12.475	5
10 ALEXANDERSSON Rúnar	ISL	5.200	7.150		12.350	6
26 HOUSEN Gwylim	WAL	4.600	7.725		12.325	7
3 KOIVUNEN Riku	FIN	4.700	6.625		11.325	8

Final - Rings

Name	Fed	Score	Score	Pen	Total	Place
44 LEE HANSEN Mathias	DEN	6.300	8.400		14.700	1
4 TORKKEL Olli	FIN	6.600	8.050		14.650	2
10 ALEXANDERSSON Rúnar	ISL	6.000	8.075		14.075	3
2 TANSKANEN Jani	FIN	5.200	8.675		13.875	4
43 PURGE Florin	DEN	5.300	8.400		13.700	5
11 JANSEN Espen	NOR	4.900	8.550		13.450	6
12 HANCHE-OLSEN Joachin	NOR	4.600	8.800		13.400	7
20 HAGELIN Patrik	SWE	4.900	8.400		13.300	8

Final - Vault

Name	Fed	V1A	V1B	V1Pen	Vault1	V2A	V2B	V2Pen	Vault2	Total	Place
1 TUUHA Tomi	FIN	6.600	8.475		15.075	6.200	9.350		15.550	15.313	1
40 VAMMEN Helge	DEN	6.200	9.250		15.450	4.600	9.425		14.025	14.738	2
21 TEHLER Elof	SWE	5.400	9.250	0.100	14.550	5.400	9.050		14.450	14.500	3
7 KRISTMANSSON Róber	ISL	5.400	9.250		14.650	5.000	8.750		13.750	14.200	4
14 LARSEN Daniel	NOR	6.200	8.175	0.300	14.075	4.600	9.075		13.675	13.875	5
25 PURNELL Clinton	WAL	5.400	8.875	0.300	13.975	4.600	8.850		13.450	13.713	6
29 CARSON Luke	NIR	5.400	9.075	0.100	14.375	4.200	8.450		12.650	13.513	7
28 COSGRAVE Matthew	NIR	5.400	8.825		14.225	4.200	8.425		12.625	13.425	8

Final - P-Bars

Name	Fed	Score	Score	Pen	Total	Place
19 KEATINGS Daniel	SCO	5.900	8.925		14.825	1
16 COX Adam	SCO	5.400	9.175		14.575	2
40 VAMMEN Helge	DEN	4.800	9.325		14.125	3
10 ALEXANDERSSON Rúnar	ISL	5.300	8.525		13.825	4
12 HANCHE-OLSEN Joachin	NOR	5.000	8.550		13.550	5
11 JANSEN Espen	NOR	5.300	8.175		13.475	6
6 KRISTMANSSON Viktor	ISL	5.100	8.275		13.375	7
28 COSGRAVE Matthew	NIR	4.800	8.325		13.125	8

Final - H-Bar

Name	Fed	Score	Score	Pen	Total	Place
19 KEATINGS Daniel	SCO	5.300	9.125		14.425	1
16 COX Adam	SCO	5.800	8.575		14.375	2
2 TANSKANEN Jani	FIN	5.300	8.950		14.250	3
11 JANSEN Espen	NOR	5.200	8.900		14.100	4
6 KRISTMANSSON Viktor	ISL	5.000	8.750		13.750	5
3 KOIVUNEN Riku	FIN	5.200	8.425		13.625	6
12 HANCHE-OLSEN Joachin	NOR	4.800	8.725		13.525	7
40 VAMMEN Helge	DEN	5.400	7.825		13.225	8



Final - Vault

Name	Fed	V1A	V1B	V1Pen	Vault1	V2A	V2B	V2Pen	Vault2	Total	Place
104 URVIKKO Annika	FIN	4.400	8.500		12.900	5.000	8.575		13.575	13.2375	1
117 WHITE Emma	SCO	4.400	8.525		12.925	4.800	8.550		13.350	13.1375	2
114 HANSSON Julie	NOR	4.400	8.450		12.850	4.600	8.400		13.000	12.9250	3
130 GROUT Francesca	WAL	4.400	8.550		12.950	4.200	8.550		12.750	12.8500	4
112 HERMANNSDOTTIR Thelma	ISL	4.400	7.900		12.300	4.200	8.575		12.775	12.5375	5
122 CARLSSON Agnes	SWE	4.400	7.750		12.150	4.200	8.350		12.550	12.3500	6
100 HULGAARD Mette	DEN	4.400	8.000		12.400	4.200	7.575		11.775	12.0875	7
105 JUUJÄRVI Anniina	FIN	3.800	7.750		11.550	4.400	7.375		11.775	11.6625	8



Final - Bars

Name	Fed	A Score	B Score	Pen	Total	Place
131 BEDDOE Lizzie	WAL	5.100	8.150	0.6	12.650	1
117 WHITE Emma	SCO	4.500	8.075	0.0	12.575	2
113 HANSSON Kathrine	NOR	5.000	7.725	0.6	12.125	3
125 NILSSON Linn	SWE	4.500	8.150	0.6	12.050	4
114 HANSSON Julie	NOR	5.200	6.875	0.3	11.775	5
127 MERCER Bethan	WAL	4.200	8.075	0.6	11.675	6
107 LÄHDE Sannamari	FIN	4.200	7.500	0.3	11.400	7
126 WANSTRÖM Michelle	SWE	3.300	6.925	0.0	10.225	8

Final- Beam

Name	Fed	A Score	B Score	Pen	Total	Place
131 BEDDOE Lizzie	WAL	5.200	8.625	0.0	13.825	1
117 WHITE Emma	SCO	5.600	7.875	0.0	13.475	2
112 HERMANNSDOTTIR Thelma	ISL	5.000	8.475	0.0	13.475	2
122 CARLSSON Agnes	SWE	4.900	8.525	0.0	13.425	4
104 URVIKKO Annika	FIN	5.400	7.375	0.0	12.775	5
113 HANSSON Kathrine	NOR	5.100	7.500	0.0	12.600	6
127 MERCER Bethan	WAL	5.300	7.425	0.3	12.425	7
106 AURI Heini	FIN	4.500	6.275	0.0	10.775	8



Final - Floor

Name	Fed	A Score	B Score	Pen	Total	Place
131 BEDDOE Lizzie	WAL	5.200	8.550	0.0	13.750	1
117 WHITE Emma	SCO	5.500	8.025	0.0	13.525	2
112 HERMANNSDOTTIR Thelma	ISL	5.000	8.125	0.3	12.825	3
125 NILSSON Linn	SWE	4.700	8.125	0.0	12.825	3
116 SANDOV Caroline	NOR	4.800	7.950	0.0	12.750	5
128 HOGG Jessica	WAL	5.200	7.800	0.3	12.700	6
119 SMITH Mollie	SCO	4.700	7.725	0.0	12.425	7
113 HANSSON Kathrine	NOR	4.800	6.900	0.0	11.700	8